

Pascua 2013

N° 77

Resucitó



Jesús



VICARIA EPISCOPAL
para niños

ILUSTRACION: marceloeygraf@gmail.com

Arquidiócesis de Buenos Aires

Vicaría Episcopal de Pastoral para niños
Arquidiócesis de Buenos Aires
www.vicarianiños.org.ar

E-mail vicariani@arzbaires.org.ar Rivadavia 415
Tel: 4343-0812 int. 275

Vicario Episcopal:

Mons. Eduardo García: Tel.: 4343-0812 - email: ega@arzbaires.org.ar

Director Ejecutivo:

Pbro. Iván Dornelles, Tel.: 4921-9483 - email: ivan_dor@yahoo.com.ar

Dirección General:

Marisa Herrero, Tel.: 1540258270 email: mgherrero@fibertel.com.ar

Liliana Bergonselli, Tel.: 1554980874 email: lreboiras@gmail.com

Secretaría: María Cristina Bignoni Lunes, Miércoles y Viernes de 9,30 a 12 hs.

Editorial

"Algunas cosas necesitan ser creídas para ser vistas"

Pág. 3

Formación

"La casa del amor"

Pág. 4

Colegios

Oraciones para los buenos días o buenas tardes

Pág. 7

Misión
Semana Santa

Promoviendo la actitud misionera en los chicos

Pág. 9

+ Chiquitos

Material para los niños de 4 a 7 años

Pág. 11

Celebraciones

Para vivir la Semana Santa

Pág. 12

Itinerario

Agenda anual

Pág. 22

Amigos de Jesús
Hojita de actividades
¡lista para fotocopiar!


Pág. 23



EDITORIAL

Equipo de redacción:

Pbro Iván Dornelles
Mónica Gomez
María Cristina Bigoni
Juan Carlos Quiroga
Gaby Murray


Diseño de tapa
Leandro Mayora

Diagramación
Giselle Virdó
Juan Carlos Quiroga



“Algunas cosas necesitan ser creídas para ser vistas”

Si bien el año empezó hace ya más de dos meses, siempre pareciera que, arquidiocesaneamente, el año litúrgico comenzara ahora. Los meses de enero y febrero nos ponen en “stand by” y las vacaciones, bien merecidas por cierto, nos regalan el tiempo para tomar envión a fin de encarar el año con mucha fuerza. Un año, que es particularmente especial, que comenzamos a transitar ya en octubre pasado y que nos sumerge en el Año de la Fe que Benedicto XVI nos invita a vivir.

Me topé hace una par de semanas con esta frase: “algunas cosas necesitan ser creídas para ser vistas”.

Estaba escrita en un grafitti, en una pared cualquiera, de una calle cualquiera. La imagen formaba parte de un video que acompañaba la canción “Solo el amor”.

Curioso, porque la frase salió a mí encuentro. Y pensé en la Fe. Esa Fe que celebramos especialmente este año y que, como regalo de Dios, también sale a nuestro encuentro.

Y pensé en la necesidad de creer. Y todos creemos en algo o alguien: en el amor, en el otro, en el amigo, en la novia, la esposa, el esposo, el novio, el cura, el catequista, papá, mamá. Lo que nos dicen, lo que nos cuentan o transmiten, nos pide en algún momento, un acto de fe.

Y cuando les creemos, vemos lo que nos dicen. Cuando nos dicen que nos aman y les creemos, vemos ese amor, indescriptible, incontable, pero lo vemos.

En nuestra tarea cotidiana, catequistas, sacerdotes, religiosos, religiosas, agentes de pastoral, pasamos el día y la vida contando lo que creemos. Transmitimos nuestra fe y cuando nuestra pasión por contarla, por llevarla, por anunciarla y testimoniarla, es tan grande, el otro ve lo que creemos, porque no nos ve a nosotros, sino que se encuentra con el amor de Dios que nos usa como canal y medio.

Hagamos de este año de la Fe un tiempo en el cual crezcamos en el Creer, para que se haga visible el inmenso Amor de Dios que se derrama en gestos cotidianos de cariño, comprensión, bondad y solidaridad.

Qué el año de la Fe sea el año del Creer para Ver, donde nos podamos encontrar en la Casa que el Señor nos regala, llena de habitaciones, para disfrutar de su Amor.



La casa del Amor

¿Cómo podemos vivir en medio de un mundo marcado por el miedo, el odio, la violencia y no ser destruidos por él?

Cuando Jesús en la Última Cena ora al Padre por sus discípulos responde a esta pregunta diciendo:

“No te ruego que los saques del mundo, sino que los protejas del Malo.

Ellos no pertenecen al mundo

como yo tampoco pertenezco al mundo” JUAN 17,15-16

La Semana Santa tiene todas las respuesta a nuestra Fe, Jesús habita la casa del amor y de la armonía como lo muestra tan claramente el Ícono de la santísima trinidad de Rublev, esa casa es la nuestra, a ese lugar pertenecemos y por ese lugar luchamos, por esa silla cerquita de Jesús en la mesa de Dios, llenos del Espíritu Santo y compartiendo con todos los hermanos.

Qué decimos cuando decimos “casa”, “mi casa”, “nuestra casa”?

Seguramente, aunque sin descripciones, hablamos más que de un montón de paredes, puertas y ventanas. Nos referimos a un lugar de pertenencia, donde están nuestras cosas, donde nos sentimos seguros, así sea un castillo o un ranchito.

La necesidad de una “casa” para cualquier persona se encuentra dentro de las primeras prioridades de la vida. A poca sensibilidad que tengamos, se nos parte el corazón de impotencia cuando vemos a tantas personas en las calles, sobre todo a los niños a quienes imaginamos arropados con cariño en una cama tibia.

Luego, sabemos más de una “casa”, sabemos que las personas son “la casa”. Sabemos que lo que la hace personal, no son la cantidad de habitaciones ni el tamaño del terreno, sino los pequeños detalles que nos van nombrando; aquellos que se mudan con nosotros. Ese pequeño cuadrado que cuelgo en mi casa nueva antes de acomodar nada. Ese ámbito que es reconocido por los otros por los olores de nuestra cocina, los del jardín, la prolijidad o el desorden. Sí, el corazón de la casa son las personas. La casa de la abuela, la casa de mamá, la casa de la tía....

UNA CASA PARA LOS AMIGOS DE JESÚS

Los cristianos también necesitamos una Casa, una casa común que nos confirma como “hermanos”, que nos brinda seguridad y amparo. Y la tenemos, lo sabemos bien: nuestra casa es La Iglesia y a la vez, el Espíritu Santo necesita una casa y esa casa es nuestro corazón, a la que entró por la puerta del Bautismo. Entonces, si la casa son las personas, La Iglesia, llena del Espíritu Santo latiendo en cada uno de nosotros, se convierte en un lugar santo y hermoso y cualquiera que entre en ella está invitado a descubrir los perfumes de nuestro amor. Nuestra casa debe ser la más hermosa. Debe ser La Casa de la Alegría.


LA CASA DE LA ALEGRÍA

Intentemos describirla:

- Esta casa tiene una puerta por la que entran solamente aquellos que saben responder correctamente al llamado pronunciando una contraseña infalible: ese llamado es la voz amorosa de Dios que siempre nos dice que nos quiere y nos invita a vivir con Él; cuando le respondemos con amor entramos, cuando le decimos “SÍ” a Dios, cuando CREEMOS, entramos. La llave y la contraseña es lo mismo, es LA FE y JESÚS es la puerta. El OJO DE LA CERRADURA es la oración por donde espiamos, muy de refilón, lo lindo que es vivir en esta casa



- Esta casa debe tener muchas habitaciones, porque todos cabemos en ella. *En la casa de mi Padre hay muchas habitaciones. De no ser así, no les habría dicho que voy a prepararles un lugar.* Juan 14, 2
- Esta casa huele a Pan hecho con mucho amor. "Yo soy el pan de vida. El que venga a mí, no tendrá hambre, el que crea en mí no tendrá nunca sed." Juan 6, 35.
- Esta casa tiene una mesa muy grande para celebrar con todos
- En esta casa todos tratan que quererse mucho, ayudarse y compartir. *Todos los creyentes vivían unidos y compartían todo cuanto tenían. Vendían sus bienes y propiedades y se repartían de acuerdo a lo que cada uno de ellos necesitaba. Acudían diariamente al Templo con mucho entusiasmo y con un mismo espíritu y compartían el pan en sus casas, comiendo con alegría y sencillez"* Hech. 2, 44-46
- Esta casa tiene un suelo muy firme: está hecho por todos los amigos de Jesús que dieron la vida como él y los llamamos Mártires, son los que lucharon para que nadie la destruya, para que vivamos en ella más seguros.
- Esta casa tiene un techo muy alto y muy seguro: que aunque no lo veamos llega hasta el cielo.
- Esta casa tiene una ducha invisible muy especial: que nos limpia el corazón y nos deja siempre como nuevos con sus gotas de perdón.
- En esta casa se descansa muy bien: *Vengan a mí todos los que están cansados y agobiados, y yo los aliviaré. Carguen con mi yugo y aprendan de mí, que soy manso y*



humilde de corazón, y encontrarán descanso. Porque mi yugo es suave y mi carga ligera."

- En esta casa el lugar más importante es para los niños: *"¡Dejen que los niños vengan a mí y no se lo impidan!"* Mc 10, 14
- Esta casa tiene muchas ventanas: para que miremos por todas partes a aquellos lugares donde la invitación a esta casa no ha llegado. Para que sea muy abierta y busquemos a todos, a muchos.
- Esta casa tiene la puerta siempre abierta para que salgamos a invitar a los demás a festejar esta alegría con nosotros *"hagan que todos los pueblos sean mis discípulos, bautizándolos en el nombre del Padre y del Hijo y del Espíritu Santo"* Mt 28, 16-20:
- El dueño de esta casa es un Rey y sin embargo viene a servirnos, a atendernos, a cuidarnos, a darnos de comer Después que JESÚS les lavó los pies, tomó sus vestidos, volvió a la mesa, y les dijo: *«¿Comprenden lo que he hecho con ustedes? Ustedes me llaman "el Maestro" y "el Señor", y decen bien, porque lo soy. Entonces si yo, el Señor y el Maestro, les lavé los pies, ustedes también deben lavarse los pies unos a otros. Porque les he dado ejemplo, para que también ustedes hagan como yo hice con ustedes.* Juan 13, 1-15
- En esta casa hay una señora que llena de alegría todos los rincones: se llama MARÍA y si la dejamos y se lo pedimos, está siempre atenta a todo lo que necesitamos

"Dichosa la que ha creído que se cumpliría lo que le fue dicho de parte del Señor".

Lc 1,45



Algunas ideas:



- Hacer un plano del Templo Parroquial numerando los lugares de manera que los chicos puedan ver y conocer bien su templo y así darse cuenta, por cada una de las funciones de sus elementos, por qué le decimos IGLESIA (la cantidad de bancos que esperan mucha gente, la mesa, el lugar de la reconciliación...)
- Visitar la Sacristía y describir todo lo que se encuentra en ella según la Palabra de Dios, por ejemplo, viendo las casullas del sacerdote contarles el año litúrgico qué de acuerdo al momento del año en que nos encontramos, cambia de color. Cuando la Palabra dice que nació Jesús y cuando nos cuenta que Jesús resucitó, que es la fiesta más grande, se vestirá de blanco, cuando es fiesta de la Virgen será de celeste. Esto puede hacerse a manera de adivinanza. Así irán sin darse cuenta conociendo el año litúrgico.
- En la sacristía también verán elementos comunes que tenemos para celebrar como en cualquier casa, los manteles, el vino, el Pan, el Agua, bandejas.... (conocer el templo como la casa donde pueden reunirse las personas de todo el barrio es signo de la casa espiritual que es la iglesia)
- Recorrer todos los espacios y salones de la Parroquia, también si tuviera colegio, para saber todas las actividades que se realizan allí.
- Dibujar una gran casa y significar cada parte para descubrir esta casa que es la Iglesia y ponerle nombre (ej. la casa de Jesús, la casa de todos, la casa de la alegría.....)
- Descubrir que nos da esta casa.
- Pensar a quiénes quisiéramos llevar allí.
- Sugerir ideas de cómo misionar el barrio para llevar a la gente a esta casa de esperanza.
- Preparar en la iglesia un lugar para rezar (con perfumes, luces, flores, música)
- Descubrir el Sagrario como el lugar más especial del mundo y comenzar el gusto por rezar allí.
- Sentarlos en torno a la cruz y desmitificar los aspectos que ocasionan miedo a los chicos y aclararles todas las dudas remarcando que es nuestro signo, que nos recuerda el acto más extremo de amor que hizo Jesús por nosotros, y que venció la cruz porque es Dios y que mucha gente que sufre mucho siente consuelo al ver a Jesús que sufrió como lo están haciendo ellos (este es un lugar que evitamos y los chicos preguntan siempre, por eso hay que explicarles, sin detalles, el sentido de por qué siguen habiendo crucifijos en los templos si Jesús resucitó)
- Organizar meriendas y juegos para invitar a otros chicos, amigos, primos, compañeritos, para que conozcan esta casa.



En la casa de la Fe... vivimos

A lo largo de este subsidio, encontrarás de sobra la justificación al lema elegido.

Te ofrecemos esta serie de oraciones para ir haciendo en nuestros colegios de modo de prepararnos al encuentro con Jesús resucitado que nos regala su amor hecho fe para que podamos vivir.

La propuesta consta de 4 momentos de oración, que pueden comenzar el viernes previo al domingo de ramos (podríamos, dentro de nuestras posibilidades, entregar un ramito de olivo a los chicos, con la invitación a las distintas celebraciones de la semana santa que se realicen en nuestra comunidad parroquial).


Primer día: En tu casa Vivimos

Segundo día: En tu casa Vivimos: porque sos nuestro Rey

Tercer día: En tu casa Vivimos: porque sos el Amor

Cuarto día: En tu casa Vivimos: porque sos el Pan de Vida

Como materiales vas a necesitar, una biblia, un afiche o cartulina con un dibujo de una casa y el lema "En tu casa vivimos" y para los días siguientes, el cartel que completa esta frase.



Primer día: En tu casa Vivimos

Leemos en el evangelio de San Juan (Jn 14,1-2)

«No se inquieten. Crean en Dios y crean también en mí. En la Casa de mi Padre hay muchas habitaciones; si no fuera así, se lo habría dicho a ustedes. Yo voy a prepararles un lugar»

Palabra del Señor

Hoy presentamos una casa. La casa que Jesús nos promete, la que nos prepara, la que con su amor deja lista para que todos nosotros podamos entrar y los más importante: Quedarnos.

Le vamos a pedir a Jesús, especialmente ahora que celebramos el año de la fe, que nos regale creer con todo el corazón para que siempre podamos vivir en su casa.

Y para vivir en su casa, necesitamos hacer lo que

Él nos pide, por eso, cerramos los ojos, miramos nuestro corazón y le pedimos que nos acompañe siempre para que podamos mantenernos siempre cerca suyo.

Rezamos juntos esta oración. (podemos prepararla en una fotocopia o vamos diciendo frase por frase y los chicos la van repitiendo)

Señor Bueno, que nos invitás a tu casa
ayudanos siempre a crecer en la fe
y que en esta Pascua que estamos por vivir
el regalo de amor que nos hace Jesús
lo ofrezcamos a nuestros hermanos
en gestos de cariño, solidaridad y bondad.

Amén

Para finalizar, podemos rezar el Padre nuestro o algún canto apropiado.

Segundo día: En tu casa vivimos: porque sos nuestro Rey

Podemos iniciar cantando Yo tengo un amigo que me ama u otra canción apropiada.

Leemos en el evangelio de San Juan (Jn 15,13-14)

“No hay amor más grande que dar la vida por los amigos. Ustedes son mis amigos si hacen lo que yo les mando.”

El secreto para ser amigo de Jesús está en el

amor. Su casa se llena de amigos y si decimos que se llena de amigos, decimos que se llena de amor.

Le decimos al Señor que queremos ser amigos, que queremos hacer todo lo que Él nos pide. Mirando a nuestra mamá del cielo, la Virgen María, le pedimos que nos ayude a disfrutar siempre de la amistad de Jesús

Rezamos juntos el Ave María



Tercer día: En tu casa vivimos: porque sos el Amor


Leemos en el evangelio según San Juan (Jn 6,35)

Ellos le dijeron: «Señor, danos siempre de ese pan». Jesús les respondió: «Yo soy el pan de Vida. El que viene a mí jamás tendrá hambre; el que cree en mí jamás tendrá sed.»

Palabra del Señor

Jesús en la Pascua, nos llama mucho la atención. Nos invita a cambiar, a portarnos mejor, a tener un corazón generoso, a ser bondadosos. Y también nos llena de regalos. Uno de los más importantes es la Eucaristía. Con este regalo, Él quiere mantener nuestro corazón alimentado para que no se nos haga difícil vivir en su amor.

Cerramos los ojos, pensamos todo lo que necesitamos este alimento que Jesús nos regala y Rezamos juntos:



Señor Jesús, que en la última cena
nos regalás tu Pan de Vida
que siempre podamos, alimentados por tu amor
vivir como verdaderos amigos tuyos
en la casa que vos nos preparás.
Amén

Para terminar podemos cantar “Un lugar chiquito” u otra canción apropiada.

Cuarto día: En tu casa vivimos: porque sos el Pan de Vida

Leemos en el evangelio de San Juan (Jn 13,34-35)

Les doy un mandamiento nuevo: ámense los unos a los otros. Así como yo los he amado, ámense también ustedes los unos a los otros. En esto todos reconocerán que ustedes son mis discípulos: en el amor que se tengan los unos a los otros».

Palabra del Señor

Jesús es el Amor. Y en su gran amor Él nos libera de todos los pecados y hace de nuestro corazón un corazón nuevo. Todo el esfuerzo que Jesús hace por nosotros, lo hace para regalarnos una vida nueva.

Rezamos juntos y le vamos a pedir que nos ayude siempre a vivir siguiendo su ejemplo de amor.

Señor Jesús,
que nos regalás la maravilla de tu amor
regalale a nuestro corazón
la fuerza necesaria
para animarnos a ser
constructores de tu Reino.
Te lo pedimos a vos, que vivís y reinás
por los siglos de los siglos.
Amén



Misión Semana Santa

¿Qué es Misión Semana Santa?

La Semana Santa, para los discípulos de Jesús, es el momento más importante del año, porque el Señor vence a la muerte, resucita y nos vida nueva.

Misión Semana Santa es un tiempo anuncio del amor que Dios nos tiene en la Pascua de Jesús. Misión Semana Santa son una serie de actividades para vivirlas y crecer como comunidad.

¿Quiénes pueden participar de Misión Semana Santa?

Toda la comunidad esta invitada a participar de Misión Semana Santa:

- Chicos de Catequesis: sobre todos los que se están preparando para recibir la 1era comunión y confirmación.
- Chicos del Colegio: desde 3er grado en adelante.
- Aspirantes de Acción Católica
- Lobatos y Comunidad Scout
- Grupo de Monaguillos
- Caritas
- Hombres y Mujeres de Acción Católica
- Legión de María
- Otras instituciones



¿Cómo participar de Misión Semana Santa?

Proponemos realizar durante la Cuaresma y la Semana Santa las siguientes actividades. Las mismas pueden desarrollarse en un mismo día o en diferentes días.

Es importante que la Misión Semana Santa sea preparada por varios grupos de la comunidad.

Misión Semana Santa busca 2 efectos:

- Para adentro: fortalecer los lazos en la propia comunidad.
- Para afuera: anunciar al barrio que Jesús Resucito y está Vivo.

MISIÓN SEMANA SANTA 1

INVITACIÓN PARA EL DOMINGO DE RAMOS

Proponemos armar y entregar casa por casa un ramo de olivo con una tarjeta, la tarjeta tendrá la invitación para las celebraciones del Domingo de Ramos.

Materiales: rama de olivo, un poco de piolín y la tarjeta.



Misión Semana Santa

MISIÓN SEMANA SANTA 2

CONFECCIÓN DE TARJETAS DE PASCUA

La idea sería confeccionar con los chicos o en familia tarjetas para la pascua para regalar en la Misión Semana Santa por el barrio. Las tarjetas pueden contener una oración o un saludo, o una frase del evangelio y la invitación las celebraciones de semana santa, etc.

Materiales: cartulina, cartón, cartón corrugado, papel celofán, crepé, cintas, moños, trozos de telas, lanas, goma eva, crayones, marcadores, témperas, pinceles, goma de pegar, tijeras, plasticolas de color, brillantinas, etc.



MISIÓN SEMANA SANTA 3

PELÍCULA DE LA SEMANA SANTA

Una buena propuesta sería proyectar una linda película que narre los hechos de la Semana Santa.

<http://www.youtube.com/watch?v=Ca98zy0vtA0>

Para ese día podemos organizar una merienda, o preparar pochoclos, y, después hacer una actividad con los chicos como un dibujo de lo que más les gustó, o una dramatización. Pero no es necesario, con que vean y disfruten la película es suficiente.



Materiales: película de navidad, cañón digital, pantalla, audio, etc.

MISIÓN SEMANA SANTA 3

PELÍCULA DE LA SEMANA SANTA

La idea sería elaborar con los chicos o con las familias masitas con forma de huevo de pascua. Junto a las masitas pueden confeccionar una tarjeta con una oración o un saludo, o una frase del evangelio y la invitación las celebraciones de semana santa, etc.

Ingredientes:

4 cuadritos de chocolate de repostería
3/4 taza (1-1/2 barra) de mantequilla o margarina
2 tazas de azúcar
3 huevos
1 cucharadita de vainilla
1 taza de harina
1 taza de nueces picadas
Gel para decorar de varios colores
Dulces surtidos

Procedimiento:

PRECALIENTA el horno a 350°F. Forra un molde para hornear de 13x9 pulgadas con papel de aluminio, dejando que sus extremos rebasen los lados del molde. Engrasa el papel. Calienta el chocolate y la mantequilla en un tazón grande apto para microondas, a potencia ALTA y durante 2 minutos o hasta que la mantequilla esté derretida. Revuelve el chocolate hasta que se derrita por completo. Añade el azúcar; mézclala bien. Incorpora los huevos y la vainilla. Agrega la harina y las nueces y revuelve hasta mezclarlas bien. Esparce el batido en el molde que preparaste.

HORNÉALO de 30 a 35 minutos o hasta que al insertar un palillo al centro, éste salga con migajas pegajosas. (No lo hornees más de la cuenta.) Déjalo enfriar en el molde.

DESMOLDA los bizcochitos usando el excedente de papel de aluminio; ponlos sobre una tabla de cortar. Córtales en forma de óvalos, usando un cortador de galletas ovalado de 3x2 pulgadas. Decóralos con el gel de colores y usa los dulces para que parezcan huevos de Pascua.



La Fiesta de Jesús

A TENER EN CUENTA: cuando hablamos de los chicos de 3 a 7 años tenemos que tener muy en cuenta que probablemente nadie les haya hablado de Dios, que nunca entraron a un templo y no tienen la menor idea de todo ese mundo que los rodea.

Por eso la primera impresión es muy importante, la luz, los colores, la música, la alegría.

OBJETIVO: que los chicos tengan una hermosa experiencia de celebración en torno de Jesús.

TAREAS A REALIZAR.

- ✓ Realizar invitaciones para la fiesta de la Pascua para ellos (a los chiquitos les encantan las invitaciones coloridas, son capaces de guardarlas)
- ✓ Preparar el templo muy bien iluminado y con flores y velas hechas para ellos (grandes y vistosas)
- ✓ Preparar una merienda para concluir con globos, carteles y souvenir.

CELEBRACIÓN

Este encuentro lo vamos a hacer seguramente el sábado posterior a la Pascua, por eso es muy importante la invitación previa.

- ✓ La Idea de la celebración es presentar a Jesús. Aunque se trate de niños pequeños, no debemos temer al hecho de presentarlo. Siempre es importante y fundamental hablarles de Jesús.
- ✓ **ENCUENTRO:** los citamos en un salón de la Parroquia y vamos todos juntos al templo. Si vinieron con sus padres, que ellos nos acompañen.
- ✓ En el templo, si tenemos, ponemos alfombras para que los chicos se sienten en el piso-
- ✓ Los recibimos con una canción
- ✓ **RECURSO:** Allí un animador viene todo contento pidiendo disculpas porque cree que llega tarde al cumpleaños. El otro animador le aclara que no se trata de un cumpleaños y así surge una discusión sobre qué tipo de fiesta es, pasa por todo tipo de celebraciones, le pregunta a cada chico si es su cumpleaños, lo hace con mucho humor.
- ✓ Al final el otro animador le cuenta que la fiesta es por Jesús, que quiere reunirnos a todos para decirnos cuánto nos quiere. Claro el otro lo busca a Jesús por todos lados y no lo encuentra. Entonces se le explica que a Jesús no lo podemos ver pero lo sentimos en el corazón. Pero imaginamos que es así: (traemos una hermosa imagen de Jesús, en estatua o en poster) al mismo tiempo que cantamos.
- ✓ **PALABRA DE DIOS:** Colgadas de la imagen de Jesús hay muchas cartas, que nos dicen cosas (son palabras del evangelio) **YO LOS AMO - ÁMENSE ENTRE USTEDES- AYÚDENSE SIEMPRE – LES DEJO AMI MAMÁ** (Allí nos preparamos y recibimos a la virgencita).
- ✓ **GESTO:** A cada lectura de las cartitas (que se les pueden ocurrir todas las que quieran) lo hacemos exagerando y proponiendo un gesto (un beso, un abrazo, un saludo, darse las manos)
- ✓ **ORACIÓN** Luego el personaje cómico dice que él también quiere decirle a Jesús que lo quiere mucho. Entonces invitamos a los chicos a gritarle que lo quieren: **“JESÚS TE QUEREMOS MUCHO” “JESÚS, CREEMOS EN VOS”**
- ✓ Les pedimos intenciones (hay que explicar que a Jesús le podemos pedir todo e iniciamos algunas intenciones para que vayan aprendiendo a pedir).
- ✓ Le cantamos a María.

MERIENDA COMPARTIDA: luego nos vamos a merendar y a jugar. Nos despedimos con un regalito que puede ser un huevito de Pascua.



Domingo de Ramos

DURANTE ESTOS DÍAS

- * Preparamos una pancarta para poner en casa y le pido permiso a mamá o papá para poder ponerla en algún lugar destacado
- * Recorto un corazón y le pongo mi nombre para colocarlo en la ramita, como lo hice en el templo
- * Rezar todos los días respondiendo a la invitación de Jesús: "Señor Jesús, Bienvenido a nuestro corazón".

LEMA:

Jesús,
abrimos la puerta
de nuestro corazón



TEMA: Jesús es el rey de nuestro corazón

SENTIDO

Dios Padre Bueno, nos ama. Él quiere una vida plena para nosotros. Y nos quiere regalar su amor. Por eso nos entrega a su hijo para que haciéndonos como Él, hijos de verdad, podamos vivir como Él amando y dando vida.

Nos comprometemos a estar junto a Él en esta Semana del Amor. Y hoy, todos juntos, le abrimos las puertas a Jesús, le damos la bienvenida. Golpea a las puertas de nuestro corazón porque quiere venir a reinar en él. En este Domingo de Ramos nosotros le decimos Sí.

RECURSOS

CARTEL:

Sugerimos que a modo de fondo integrador de toda la Semana Santa Infantil, se prepare un cartel con lema: "JESÚS, ABRIMOS LA PUERTA DE NUESTRO CORAZÓN", agregando cada día de la Semana Santa, lo que Jesús nos brinda en cada fiesta. Cada una de esta frase aclaratoria que completan el lema, pueden hacerse en un color diferente, además de eso vamos armando otro cartel que nos permita descubrir cómo es la Fiesta de la vida y del Amor que estamos invitados a vivir en la casa de Jesús. En el caso del Domingo de Ramos, al lema integramos "para que vengas a reinar" y el segundo cartel dirá: "Nuestra fiesta es servicio".

SIGNOS

Además, en todas las celebraciones, se procurará que haya signos propios que sean el centro de la Semana Santa infantil. El Domingo de Ramos proponemos que haya un ramo gigante de telgopor, goma eva u otro material (preferentemente que no sea un cartel, para que pueda tener consistencia y moverlo a distintos

lugares de acuerdo a la necesidad, colocándolo en un lugar central el día específico y en un segundo plano el resto de la semana) Durante la homilía los chicos agregarán además un corazón en el ramo, como un modo de expresar que queremos que el reine en nuestra vida.

A partir el Domingo de Ramos cada uno de los signos se sumará al anterior, de modo que el domingo de Pascua tendremos todos los signos del proceso que fuimos viviendo a lo largo de toda la Semana Santa (una variante puede ser que los signos estén presentes desde el primer día y se los destaque de acuerdo a las celebraciones)

Los chicos prepararán en los encuentros previos distintas expresiones de bienvenida: carteles publicitando la llegada de Jesús para colocar en la casa, el colegio, la calle, los negocios del barrio etc. Pancartas con expresiones de alabanza: "Te queremos Jesús", "Sos nuestro rey", "Bienvenido", "Hola Jesús" (y otras similares), pasacalles pequeños etc. Todo esto sumados a instrumentos musicales, porras u otros recursos, se utilizarán durante la procesión de Ramos (y en la misa en el momento del Santo)

TEXTOS

En el comienzo de la procesión de Ramos, se leerá el texto de la entrada de Jesús en Jerusalén, o bien este relato de adjuntará a la pasión adaptada (si es posible acompañada de diapositivas), luego de la llegada al templo.

Ideas para este día

- * Dios Padre nos quiere semejantes a Jesús y tratamos de asemejarnos a él escuchando la Palabra, rezando y el con gestos de amor los demás.
- * En la Semana Santa Jesús nos muestra su amor hasta dar la vida y lo contemplamos en los momentos



más importantes.

* Nos comprometemos a acompañarlo para no perder detalle de su Amor.

* El Domingo de Ramos le damos la Bienvenida para comenzar la semana del Amor.

* Jesús viene a reinar en nuestro Corazón y quiere que reinemos con Él amando y sirviendo a nuestros Hermanos.

* Con nuestros ramos le decimos Bienvenido Jesús, queremos amar como Vos...

SUGERENCIAS PARA LA HOMILÍA

-¿Qué estuvimos haciendo durante toda la Cuaresma? Tratamos de prepararnos para esta semana; la semana más importante del año, la Semana Santa, la Semana del Amor.

-¿Y cómo lo hicimos? Tratando de hacernos más parecidos a Jesús, como quiere nuestro Papá Dios.

* Escuchando la Palabra

* Compartiendo en la oración

* Ayudando a los hermanos

O sea amando como ÉL.

-Todo esto está muy bien, pero no es suficiente. Preparamos nuestro corazón para algo. Lo quisimos dejar vacío de egoísmos y de broncas para que se abriera un espacio, un lugar para que llegue alguien,

-Hoy llegó el día de darle la bienvenida a aquel que esperamos y que necesitamos. Aquel a quien esperamos no es como cualquier otro al que podríamos dar la bienvenida. Esta persona tiene la capacidad de llegarnos hasta lo más profundo. Tiene la fuerza para poder llegar hasta lo más hondo de nuestro interior y de nuestras vidas. Es Jesús, el enviado de Dios Padre, nuestro hermano mayor, que así como entró en Jerusalén, quiere entrar en nuestra vida para darle más amor. Él nos mostró lo que es amar durante toda su vida, pero sobre todo en esta semana del Amor. (¿Escucharon y vieron en el Evangelio, todo lo que va a hacer Jesús en estos días?)

ÉL quiere reinar en nuestro corazón para que nosotros reinemos con ÉL, siendo humildes (y no agradados), capaces de compartir la vida (y no egoístas), sirviendo a todos (y no indiferentes), Hijos de Dios como El y hermanos de todos.

Lo recibimos y nos comprometemos a acompañarlo, a mirar bien de cerca cómo se hace para amar de verdad, y a recibir con las manos abiertas toda su entrega y todo su amor. Vamos a acompañar a Jesús para que nos muestre qué es eso tan profundo que quiere hacer en nuestro corazón. (Uno de los chicos coloca el ramo gigante en el corazón en nombre de todos)

ORACIÓN

Jesús,

Te damos la bienvenida.

Entrá querido amigo

En nuestra vida.

Enseñanos cómo tenemos que amar.

Gracias Jesús por querernos tanto

Gracias por invitarnos a tu fiesta del amor

Gracias por mostrarnos todo el amor

de nuestro Papá del cielo.

Bienvenido Jesús

queremos que seas el Rey

de nuestro corazón

ORACIÓN COMUNITARIA

“JESÚS QUEREMOS RECIBIRTE SIEMPRE”

-Jesús entrá a nuestra familia, la Iglesia, para que conozcamos y anunciemos más.

-Jesús, pasá por la puerta de nuestra parroquia, para que puedas estar siempre en todo lo que hacemos.

-Jesús, queremos darte la bienvenida a nuestro barrio, para que vivas siempre en medio nuestro.

-Jesús, te abrimos el corazón, para que puedas reinar en él

-Jesús, te recibimos con estos ramos y queremos que nos recuerden siempre que vos entrás en nuestra vida para salvarla.

-Jesús, bienvenido, estamos con Vos, danos fuerza para acompañar tu entrega en esta semana del amor.

-Porque nos damos cuenta que nos querés tanto y queremos anunciarte a todos...



Celebraciones

AUDIOVISUAL DE LA PASIÓN

(1) Jesús y sus discípulos estaban cerca de Jerusalén. Jesús envió a dos de ellos adelante diciéndoles: “Caminen hasta aquel pueblito y encontrarán un burrito atado. Desátelo y tráiganlo. Los discípulos trajeron el burrito (2), les pusieron sus capas en el lomo y Jesús montó encima.

(3) La gente al verlo extendía sus capas en el camino y cortaban ramas de olivo y palmas para aclamar a Jesús diciendo: “¡Hosanna! ¡Viva el Hijo de Dios! ¡Bendito el que viene en el nombre del Señor!” (4)

Cuando llegó el jueves (5), los discípulos prepararon el lugar para celebrar la cena de la Pascua con Jesús (6). Cuando atardeció el Señor se sentó a la mesa para comer con sus amigos. Mientras comían, Jesús tomó el pan (7) y después de pronunciar la bendición, lo partió diciendo: “Tomen y coman: esto es mi cuerpo”. Después tomó la copa de vino y dijo (8): “Tomen y beban, esta es mi sangre, que será derramada por todos”.

Después se fueron para el huerto de los olivos (9). Les dijo: “Esperen aquí mientras yo voy más allá a orar” (10) Jesús comenzó a sentir tristeza y angustia (11). Fue más lejos y se tiró al piso rezando (12) “Padre aleja de mí esta angustia, pero que no se cumpla lo que yo quiero, sino lo que tú quieres”. Cuando Jesús regresó, los discípulos estaban dormidos (13).

Estaban todavía allí cuando llegó Judas, uno de los discípulos (14) con un grupo de soldados armados. Judas le dio un beso a Jesús y entonces lo detuvieron (15).

La mañana del viernes (16). Jesús fue juzgado por el gobernador Romano, Pilato. Él lo mandó con unos soldados para que lo castigarán (17). Ellos se burlaron de él (18). Le pusieron una capa roja y una corona de espinas (19). Pilato lo presentó ante la gente junto con un ladrón llamado Barrabás (20). Les preguntó: “¿A quién quieren que deje en libertad?”. “A Barrabás”, respondieron ellos. “¿Y qué hago con Jesús el Nazareno?” - preguntó Pilato. Ellos gritaron: “¡Qué sea crucificado!” (21)

Los soldados se llevaron a Jesús (22), y le cargaron la cruz para que la llevara (23). Los seguía mucha gente (24) que se lamentaba por él. Cuando llegaron al lugar que se llamaba “La Calavera”, Jesús fue crucificado. (25)

Al mediodía se ocultó el sol y todo quedó en tinieblas (26). Jesús gritó con voz fuerte: “Padre, en tus manos encomiendo mi espíritu”, y al decir esto, murió (27).

Sus amigos que habían presenciado esto, bajaron (28) a Jesús de la cruz para ponerlo en un sepulcro.

Jueves Santo

DURANTE ESTOS DÍAS

* Hago un distintivo para ponerme que diga: “Yo quiero servir como Jesús”.

* Busco algunos servicios simples para poder realizar en la semana. Visitar algún abuelo o enfermo, juntar ropa y llevarla a la parroquia, ayudar en casa, mandar una carta a alguien que este solo (un hospital) Y cualquier otra cosa que se me pueda ocurrir.

* Rezar todos los días para decirle a Jesús: “Amigo Jesús, ayúdame a servir como Vos”.

LEMA:



Gracias Jesús
por alimentar
nuestro amor

TEMA: Jesús alimenta nuestro amor

SENTIDO

Dios Padre Bueno, nos ama. Él quiere una vida plena para nosotros. Para eso nos regala su amor y nos entrega a su Hijo, para que haciéndonos como El hijos de verdad en “nuestro hermano mayor, podamos vivir como él amando y dando vida.

Nos comprometimos a estar junto Él en esta Semana del Amor. Y hoy, todos juntos, compartimos su mesa.

Jesús nos quiere contar que todo lo que él hace, lo hace por amor. Para Jesús el amor es alimento. Y el amor se demuestra sirviendo.

COMPROMISO: AYUDANOS A COMPARTIR COMO VOS

RECURSOS:

SIGNOS: Al cartel sugerido como fondo integrador de toda la Semana Santa Infantil agregamos la parte



correspondiente al Jueves Santo: "Gracias por alimentar nuestro amor". Un pan y vino gigantes se colocan de fondo al altar o en un costado, acompañando o no al ramos colocado el Domingo, ya sea que se haya elegido esta modalidad (un signo cada día) o la acumulación (se agrega un signo cada día).

Ambientando aparece la mesa armada para Jesús y los amigos. En la mesa se observan también la jarra con agua y los distintos elementos para el lavatorio de los pies. Se procura elegir en la semana los chicos y las chicas que acompañarán al sacerdote en la Misa. Sugerimos colgar en diferentes lados carteles con las siguientes imágenes:

- un corazón
- una boca
- las manos
- los pies
- los ojos, etc.

En todas deberá aparecer la palabra COMPARTIR

TEXTOS:

I Corintios 11,23-25
Juan 13,4-15

Ideas para este día

* Seguimos contemplando a Jesús en el momento más importante de su vida. Hoy Jueves Santa es el día del compartir de Dios.

* Jesús compartió todo con nosotros, sobre todo el amor por Papá Dios.

* En la Última Cena, el mismo se quiso compartir por eso se quedó para siempre con nosotros en el Pan y en el vino hechos su Cuerpo y su Sangre.

* Jesús nos alimenta para que nosotros compartamos, como el compartió sin guardarse nada.

* compartir es caminar al lado del otro para poder comunicarnos, para poder ayudarlo, para poder unirnos en sentimientos comunes, para entregarnos unos a otros la vida que nos regaló.

* En el Lavatorio de los pies, Jesús nos enseña y nos ayuda a Amar como Él sirviendo a los demás como él los sirvió.

SUGERENCIAS PARA LA HOMILÍA

El Jueves Santo, la Última Cena. ¿Qué hace Jesús en la Última Cena? (dejar que los chicos respondan). Jesús en este día comparte más que nunca su vida con nosotros. Jesús es Dios mismo que viene a compartir la vida del hombre, Jesús es un hombre como nosotros. Y durante toda su vida nos vino a mostrar cómo quiere Papá Dios que compartamos.

Compartió la vida de su familia, de su país, compartió la vida de los trabajadores y sus sufrimientos, compartió la vida de los necesitados y de los pobres, compartió las esperanzas de la gente y les anunció de parte de Dios la Buena Noticia más grande: Dios es un Padre Bueno que os ama: Él había compartido con el Padre y el Espíritu Santo el mismísimo corazón de Dios y vino a compartir y a enseñarnos todo lo que sabe sobre Dios: Nos dijo que tenemos que amarnos unos a otros con un corazón tan grande como el de Dios (aquí uno de los chicos coloca el corazón grande en el pan y el vino tal cual lo hicimos con el ramo el domingo anterior)

El compartió tanto con nosotros, que en la Última Cena, se quiso quedar compartiendo para siempre. Él pensó: "Les dejo mi cuerpo y mi sangre, me comparto con ustedes, para que ustedes puedan compartir como yo"

-¿Y qué quiere Jesús que compartamos? (se dialoga con los chicos sobre las pancartas) Son partes el cuerpo. Este es nuestro cuerpo, y como Jesús, nos compartimos con los demás.

-Todo lo que vemos

-Nuestra ayuda desde las manos. Compartiendo nuestras habilidades y nuestra energía.

-Nuestro corazón. Lo que sentimos junto a otros, nuestras ganas y nuestro amor.

-Nuestra palabra. Comunicar las cosas lindas e importantes de la vida y las que Jesús nos enseña. Podemos ser palabra de comunicación, alegría y ánimo para los que están solos y tristes.

-Nuestros pies. Caminando junto a los demás, acercándonos a los demás y juntos formar comunidad.

Jesús en la Última Cena nos enseñó a compartir hasta el final. Allí les lavó los pies a sus amigos para que siempre pudieran caminar como Él. Si no movemos los pies, es muy difícil que podamos estar al lado de los otros. Por eso Jesús se fijó en nuestros pies para decirnos: "Yo caminé con ustedes para servirlos. Les lavo los pies para que ustedes puedan caminar sirviendo a los demás".

Por eso ahora vamos a compartir el gesto que Jesús hizo lavándoles los pies a los demás.

Uno de los chicos coloca el corazón en nombre de todos en el pan y el vino.



Celebraciones

ORACIÓN

Querido Jesús,
nos regalás tu vida.
Gracias por quedarte siempre con nosotros.
Gracias por enseñarnos
cómo tenemos que amar.
Gracias, Jesús, por invitarnos a tu fiesta,
gracias por mostrarnos todo el amor
de nuestro Papá del Cielo.
Ayudan os a compartir el amor
y a servir como Vos
Amén

ADORACIÓN: (Los chicos pueden acompañar al sacerdote en una breve peregrinación por el templo hasta el sagrario. Allí pueden sentarse alrededor de él y cantar todos juntos algún canto suave) Jesús se queda con nosotros. Por eso lo vamos a adorar, vamos decirle lo mucho que los queremos, en este lugar tan especial que nos recuerda que Él está siempre con nosotros.

DESPEDIDA: Compartimos con El todo su amor. Mañana, Viernes Santo, nos vamos a acercar más

todavía a Jesús, para descubrir todo el amor que nos entrega en la cruz. Hoy recibimos su alimento y le dijimos: "JESÚS, QUEREMOS ALIMENTAR NUESTRO AMOR CON EL SERVICIO".

ACTO PENITENCIAL

- * Por la veces que no compartimos de corazón
- * Por la veces que nos cerramos con un corazón egoísta.
- * Por la veces que nos cerramos de odio y de bronca contra nuestros hermanos.

ORACIÓN COMUNITARIA

"AYUDANOS A COMPARTIR COMO VOS"

- * Somos Iglesia, y queremos vivir lo que nos dijiste. "Hagan esto en recuerdo mío". Por eso te decimos...
- * Queremos vivir atentos a las necesidades de los otros. Por eso te decimos...
- * Queremos dar nuestro corazón cuando compartimos con los otros como vos lo hiciste con nosotros. Por eso te decimos...
- * Queremos caminar al lado de los otros, sirviéndolos como vos nos enseñaste en la Última Cena. Por eso te decimos....

Viernes Santo

DURANTE ESTOS DÍAS

- Rezar un ratito por los que más sufren. Acercarnos a alguien que sufre para darle esperanza (podemos escribir una carta) Hacer de cireneos a cada hermano necesitado.
- Tener puesta una crucecita visible para que todos sepan que yo quiero amar como Jesús.
- Rezar todos los días para decirle a Jesús:
"Señor Jesús, ayudame a entregarme como vos"

LEMA:

Gracias
Jesús

por regalarnos
la Salvación



TEMA: Jesús se entrega por amor

SENTIDO

Dios, Padre Bueno, nos ama. Él quiere una vida plena para nosotros. Y nos quiere regalar su amor. Por eso nos entrega a su Hijo, para que haciéndonos como El, hijos de la verdad en nuestro "hermano mayor", podamos vivir como El, amando y dando vida. Seguimos junto a Él en esta Semana del Amor. Y hoy, todos juntos, acompañamos su pasión y su entrega en la cruz. Jesús fue muerto injustamente y maltratado por

amar. Pero su entrega fue tan profunda que al morir nos regaló la vida.

COMPROMISO: AYUDANOS A ENTREGARNOS COMO VOS.

RECURSOS

Signos Al cartel sugerido como fondo integrador de toda la Semana Santa Infantil, "Gracias, Jesús, por invitarnos a Tu fiesta", agregamos la parte correspondiente al Viernes Santo: "y regalarnos la



salvación". Esta vez colocamos el signo grande de la cruz, junto al ramo, al pan y al vino. En el cartel de la Fiesta agregamos: "AYUDANOS A ENTREGARNOS COMO VOS". Las pancartas se usan para darle título a cada etapa del Vía Crucis.

Se trata de integrar algunos elementos propios de la Celebración del Viernes Santo y cinco estaciones propias del Vía Crucis (realizado en distintos lugares del templo). En cada una de ellas, los chicos escucharán la Palabra de Dios y a partir de un signo o gesto concreto reflexionarán sobre los distintos modos en que Jesús entrega su vida el viernes Santo. En cada estación, el sacerdote acompañará la reflexión de los chicos con un diálogo sencillo y alguna idea para reflexionar.

Se invitará a que vivan este día en un clima de silencio y recogimiento. Que puedan acompañar con el canto suave, el caminar y la reflexión de cada uno de los pasos que Jesús siguió para salvarnos.

Esquema de la Celebración

- 1- Ambientación en silencio (y con las luces apagadas)
- 2- Entrada del sacerdote y postración. El sacerdote explica brevemente ese gesto e invita a los chicos a acompañar a Jesús en su entrega de Amor.
- 3- El Camino de la Cruz. (Ver pág. 18)
- 4- Después del Vía Crucis, volvemos a una estructura más propia de la celebración de Viernes Santo, realizando la oración universal.

Respondemos cantando o bien: Jesús, nuestro salvador, escuchanos

- * Por toda la Iglesia, la familia de Dios
 - * Por el Papa y los obispos
 - * Por todos nosotros hijos tuyos y hermanos de Jesús
 - * Por los que van a ser bautizados y van recibir la primera comunión
- Te pedimos...
- * Por todos aquellos que no te conocen
 - * Por los que no creen en Vos
 - * Por los que no escuchan tu Palabra
- Te decimos....
- * Por todos aquellos que están abandonados
 - * Por todos los que sufren alguna enfermedad
 - * Por los que están solos y tristes
- Te pedimos...
- * Por los que no tienen casa

- * Por los que les falta trabajo
 - * Por los que sufren injusticias
- Te decimos....
- * Por los que viven peleando con los demás
 - * Por los que tienen egoísmo y maldad en el corazón
 - * Por los que tratan mal a los demás
- Te pedimos...

5- Se continúa luego con el Padrenuestro y la comunión explicando a los chicos que comulgamos lo consagrado el Jueves Santo.

"El Jueves Santo Jesús nos enseña que el amor es servir y compartir. El amor que nos regaló el jueves nos acompaña hoy con su entrega en la cruz. Nosotros lo recibimos para amar como el ama, servir como él sirve, compartir como el para alimentar a los hermanos".

6- En el momento del agradecimiento, luego de la comunión, invitamos a los chicos a hacer silencio, contemplando la cruz que realizaron juntos, o iluminando de un modo especial, la cruz destinada a la adoración.

"Vamos a mirar la crucecita que hicimos. Amor como él es aprender a entregar un poquito de nosotros todos los días. Repetimos interiormente. "Jesús, queremos amar como vos".

La despedida es en silencio, invitando a los chicos a compartir la Misa de la Resurrección en la mañana del domingo.

"Nos despedimos en silencio. Estamos tristes porque Jesús murió en la cruz. Pero tenemos esperanza en Papá Dios. Él nos ama mucho. Nos quiere regalar la vida. Nos invita a tener el corazón abierto para recibir la Vida Nueva"

Ideas para este día

- * En la Semana Santa Jesús nos muestra su amor hasta dar la vida.
- * Nos comprometemos a acompañarlo para aprender a amar como ama Dios.
- * El Domingo de Ramos le damos la bienvenida para que comience a reinar en nuestro corazón.
- * El Jueves Santo nos enseña que el Amor es Compartir. Se nos brinda como alimento al darnos, pan y vino, Cuero y Sangre, Vida y amor
- * Jesús nos muestra el viernes Santo que el Amor es Entrega por los demás
- * La Salvación es Amar como Jesús Ama... En el Camino de la Cruz se va entregando de a poquito, sufriendo y amando...
- * Con nuestra Cruz, le decimos Gracias Jesús por tu entrega, queremos Amar como Vos.



El camino de la Cruz

1	LA ORACIÓN EN EL HUERTO	Jesús entrega sus ganas	Círculo de peticiones
2	EL JUICIO A PILATO	Jesús sufre, pero entrega su verdad	Diapositivas Acto penitencial
3	LA AYUDA DEL CIRENEO	Jesús entrega su debilidad y nos deja ayudarlo	Hacer cruces
4	EL ENCUENTRO CON SU MAMÁ	Jesús entrega el cariño de su mamá	Peregrinar con la imagen de María
5	LA MUERTE DE JESÚS	Jesús entrega su corazón y su vida	Gesto de arrodillarnos

1- JESÚS ORA EN EL HUERTO.

CANTO.

UBICACIÓN: Después de la Última Cena, Jesús se fue a orar con sus amigos hasta un huerto cercano. Vamos a acompañar a Jesús en este momento tan difícil.

DE LA PALABRA DE DIOS: “Llegaron a una propiedad llamada Getsemaní, y Jesús dijo a sus discípulos:

“Siéntense aquí mientras voy a orar”. Y llevó consigo a Pedro, Santiago y Juan, y comenzó a sentir temor y angustia. Entonces les dijo: “Siento en mi alma una tristeza mortal”. Se adelantó un poco, y cayó en tierra suplicando: “Padre, aparta de mí esta angustia, pero no se haga lo que yo quiero, sino lo que quieres tú”.

SUGERENCIAS PARA EL DIÁLOGO:

Jesús sabe que lo van a entregar en cualquier momento.

¿Cómo les parece a ustedes que se siente? Estaba sufriendo. No tenía ganas de morir, pero deja que se haga la voluntad del Padre. Jesús entrega sus ganas en las manos de Dios. Él sabe que el Padre lo ama y no lo va a dejar solo, como lo dejaron sus amigos, que se quedaron dormidos.

Vamos a rezar todos juntos. Vamos a hacer como Dios, que nunca abandona al que sufre. Y vamos a hacer como Jesús, entregando nuestro sufrimiento y el de los demás en las manos del Padre.

RECURSO:

En distintos círculos de cartulina o afiche, pegados en una de las paredes del templo o una cartelera, ponemos una palabra que represente a aquellos por

los que intercedemos: por ejemplo, NECESITADOS, ABANDONADOS, SOLOS, ENFERMOS, ABUELOS, DESOCUPADOS, etc. Puede pedirse por cada intención pegando el nombre en cada círculo, respondiendo con un silencio de unos segundos, o bien con un breve estribillo. También puede realizarse a modo de Rosario, pidiendo la intercesión de María por el sufrimiento de todos.

2- EL JUICIO A PILATO

CANTO

UBICACIÓN:

Jesús es traicionado por un amigo llamado Judas. Los soldados lo toman preso y lo llevan delante del gobernador, que se llamaba Pilato

DE LA PALABRA DE DIOS

Pilato le preguntó: “Entonces... ¿Tú eres Rey?” Jesús le contestó: “Tú lo has dicho. Yo soy Rey. Para esto nací, para esto vine al mundo, para ser testigo de la verdad. Todo hombre que está de parte de la verdad, escucha mi voz”.

SUGERENCIAS PARA EL DIALOGO

A Jesús lo acusaron injustamente, pero él no critica, ni agrede. El anunció siempre la verdad, que es paz, vida y amor. Y eso le molestó a los que mandan, a los que dominan y explotan a la gente.

Jesús nos entrega su gran verdad: el amor de Dios transforma el corazón y nos hace más hermanos. Él está al servicio de la verdad y siempre luchó por ella con las armas de la paz y el amor.

Gracias, Jesús, por mostrarnos que la verdad siempre



triumfa a pesar de las injusticias. Te pedimos que nos ayudes a ser valientes para entregarnos siempre a la verdad, y decirla aunque no nos convenga.

RECURSO:

Diapositivas de Jesús y de Pilato mientras se lee el Evangelio. Se puede hacer un acto penitencial y un compromiso de decir la verdad por parte de los chicos.

3. LA AYUDA DEL CIRENEO

CANTO

UBICACIÓN:

Jesús empieza a tambalear por el peso de la cruz, está muy lastimado y necesita ayuda.

DE LA PALABRA DE DIOS

“Cuando lo llevaban, detuvieron a un hombre que se llamaba Simón de la ciudad de Cirene, que volvía del campo y lo cargaron con la cruz de Jesús para que la llevara.

SUGERENCIAS PARA EL DIALOGO

(Mientras los chicos arman crucecitas, con palitos de helado o pedazos de esterilla)

A Jesús, la cruz le pesa. No es un superhéroe. Es hombre y es débil como nosotros. Jesús nos entrega su debilidad. Jesús necesita de nosotros como cada hermano nuestro necesitado, precisa de nuestra ayuda y de nuestro consuelo. Los que menos pueden nos entregan su debilidad y nosotros los ayudamos. Pero también tenemos que dejarnos ayudar cuando somos débiles y nos podemos. Sin hacernos los cancheros, los más fuertes y los que se la saben todas y pueden todo solos.

Gracias, Jesús, por compartir nuestra debilidad. Gracias por enseñarnos que nos tenemos que dejar amar, servir y cuidar por los demás. Ayúdanos a ayudar, Ayúdanos a dejarnos ayudar.

RECURSO:

Con palitos de madera previamente preparados, cintas, hilos, cada chico prepara una cruz, para luego compartirla con los demás.

4. EL ENCUENTRO CON LA MAMÁ

CANTO

UBICACIÓN:

Mientras Jesús va caminando, su madre lo acompaña. Y no lo deja solo. Está al pie de la cruz, sufriendo y amando con Él.

DE LA PALABRA DE DIOS.

“Junto a la cruz de Jesús, estaba también su Madre. Jesús al ver a su Madre y junta a ella al discípulo que más amaba dijo a su Madre. “Ahí tienes a tu hijo”, después dijo al discípulo. “Ahí tiene a tu Madre”, desde ese día el discípulo la recibió en su casa.”

SUGERENCIAS PARA EL DIALOGO

Cuando nos sentimos mal o estamos enfermos, llamamos a nuestro lado a nuestra mamá. Jesús también necesitó de la presencia de su Madre en el momento más difícil de su vida. En ese momento de dolor, Jesús, además de su vida, nos regaló a su madre. Nos entregó a María para que esté siempre con nosotros, para que nos cuide y nos acompañe. Gracias Jesús, porque nos regalaste a María, para que nos acompañe siempre. Te pedimos que, como tu discípulo, la recibamos siempre en la casa de nuestro corazón.

RECURSO

Armar un anda con la imagen de la Virgen para llevarla en nuestra caminata hacia la cruz. Regalarle un canto a la Virgen. Podemos también hacer una carta grupal de tres o cuatro oraciones que propongamos entre todos.

5. LA MUERTE DE JESÚS

CANTO

UBICACIÓN: Llega el momento de la entrega final: En la cruz, Jesús abre su corazón al Padre y nos da la vida, entregada por amor, Nos ponemos de rodillas.

DE LA PALABRA DE DIOS

“Jesús dijo: “Todo está cumplido. Inclino su cabeza y entregó su espíritu”.

SUGERENCIAS PARA EL DIALOGO

Jesús entrega su vida por amor. Entregándose a la muerte nos entregó su amor para que todos podamos ser hijos de Dios. Entrega quiere decir: hacer algo que nos cueste por los demás. Cuando sufrimos o vemos que alguien sufre, nos acordamos de Jesús. Porque el amor es capaz de ganarle a la muerte y al dolor. Gracias; Jesús, porque entregaste tu vida por amor. Te pedimos que, al mirar la cruz, recordemos siempre que, gracias a tu entrega, tenemos la vida para siempre.

RECURSO:

Mientras estamos de rodillas, podemos contemplar algunos diapositivas de la pasión en silencio o bien con alguna música adecuada de fondo, como “Señor ten piedad” del cassette “Fiesta del Señor”



Celebraciones

ORACIÓN

Querido Jesús, tu entrega de amor nos llena el corazón de vida.
Gracias por amarnos tanto.
Gracias por estar con nosotros cuando estamos sufriendo y alimentar nuestra esperanza.
Gracias Jesús por invitarnos a la tu fiesta grande.
Gracias por mostrarnos todo el amor de nuestro Papá del cielo.
Ayúdanos; Jesús, a entregarnos por nuestros hermanos para que todos podamos amar más.
Amén.



Domingo de Pascua

LEMA:

Gracias
Jesús

por abrirnos
la puerta
a la Vida nueva



DURANTE ESTOS DÍAS-

Encender la vela de Pascua todos los días, Cerrar los ojos y sentir a Jesús resucitado en el corazón.

-Con los chicos de mi grupo, podemos armar la gran cartelera de la luz, pegando imágenes de amaneceres, luces, soles, lámparas, lamparitas y todo lo que nos recuerde la luz de la Resurrección

-Elegimos una esquina del barrio y nos comprometemos a armar una tarde de fiesta. Es la pascua, y con esta fiesta vamos a anunciar la Resurrección de Jesús.

-Rezar todos los días para decirle a Jesús "Señor Jesús, quiero vivir en la luz"

TEMA: Jesús nos regala la Vida Nueva

RECURSOS

SENTIDO

Dios, Padre Bueno, nos ama: Él quiere una vida plena para nosotros. Y nos quiere regalar su amor. Por eso nos entrega a su hijo, para que haciéndonos como Él, hijos de verdad en nuestro "hermano mayor, podamos vivir como Él, amando y dando vida.

Seguimos junto a Él en esta semana del amor. Y hoy, todos juntos, celebramos su Resurrección. Jesús está con nosotros de un modo nuevo porque Dios Padre lo resucita.

COMPROMISO: QUEREMOS VIVIR FELICES COMO VOS

Signos: Al cartel sugerido como fondo integrador de toda la Semana Santa Infantil, "JESÚS, ABRIMOS LA PUERTA DE NUESTRO CORAZÓN", agregamos el Domingo de Pascua: "Y recibimos r la vida Nueva". Además del cirio Pascual encendido en el altar acompañar con un cirio similar a los otros signos de la Semana Santa. Colocar en el corazón junto con el resto de los signos.

Adornar el templo de diferentes maneras, con flores, globos, guirnaldas. Que la Misa sea animada por un grupo de canto fuerte que los chicos puedan acompañar con algunos instrumentos fabricados por ellos mismos. Dado que la mayoría de los chicos no participó en la Vigilia, es conveniente hacer la bendición de fuego nuevo, encender el cirio y entrar procesionalmente.



Además prepararemos siete pancartas. Cada una de ellas marcará una gradualidad entre luz y oscuridad. Pueden colorar en distintos lugares del templo, o como secuencia sostenidas por los chicos. La secuencia:

TINIEBLAS – OSCURIDAD – SOMBRA – LUZ –
RESPLANDOR – BRILLO - FUEGO

TEXTOS

Marcos 16,1-8

Ideas para este día

- * Dios Padre nos quiere semejantes a Jesús
- * En la Semana Santa Jesús nos muestra su amor hasta dar la vida.
- * Nos comprometemos a acompañarlo para aprender a amar como ama
- * Papá Dios nos Ama tanto que transforma la muerte de Jesús en luz de vida para todos.
- * Jesús es nuestra Luz, él nos Salva de las tinieblas del pecado, con su perdón nos regala la Vida Nueva: Resplandecer, brillar, ser fuego que transforme
- * Jesús quiere que seamos luz para los demás con una Vida Nueva llena de amor. El Amor es tener a Jesús en el corazón, para poder como Él: Compartir, Servir, Entregarnos y Dar Luz.
- * Esto es lo que aprendimos en la Semana del Amor y celebramos en Pascua. Por eso estamos de Fiesta

SUGERENCIAS PARA LA HOMILÍA

-¿Vieron alguna vez amanecer? ¿Qué pasa cuando amanece? Aparece el sol. ¿Cómo aparece? ¿Por qué?

-Cuando el sol aparece se acaba la oscuridad. Pero en realidad, el sol no aparece, sino que nuestro planeta va girando sobre sí mismo, y tarda casi medio día hasta que se vuelve a encontrar con el sol.

-El sol es luz y es vida. Sin el sol nos morimos. Se morirían las plantas. Y no habría color.

-Jesús es nuestro sol. Él es nuestra luz. El cirio nos recuerda que Jesús resucita para que nuestra vida se llene de luz

-Nuestra vida, nuestro corazón, el mundo a veces está viviendo en TINIEBLAS (primera pancarta bien negra) ¿Cuándo se vive en tinieblas? Guerra, maldad, odio, rencor, injusticia. Esos son los frutos de las tinieblas. Necesitamos que alguien nos salve de todo eso. ¿No les parece?

-La OSCURIDAD es un poco menos tremenda que la tinieblas, pero también es muy peligrosa (segunda pancarta en tonos grises). Nuestros egoísmos, nuestras broncas, y caprichos, los celos. Necesitamos

una vida nueva, No podemos seguir viviendo así.

-Las SOMBRAS (tercer pancarta en opacos) A veces queremos vivir en la luz pero nos cuesta. Somos cómodos, indiferentes. No somos responsables. Y nuestra vida se torna opaca, aburrida: nos falta amor.

-Gracias Padre por querernos tanto. Gracias porque se te ocurrió regalarnos tu salvación, tu perdón y tu amor. Gracias porque no querés ni tinieblas, ni oscuridad, ni sombras.

-Dios, es nuestro Papá Bueno del cielo y quiere lo mejor para nosotros. Quiere darnos luz, por eso resucita a Jesús Por eso esta semana que hoy termina, Jesús nos ilumina con su amor

-Él es nuestro sol y nuestra luz y quiere que demos un paso, que crucemos el umbral y tomemos en nuestras manos y en nuestro corazón la luz de Jesús resucitado.

-Tenemos que ser RESPLANDOR que alumbra defendiendo siempre la verdad y la justicia.

-Tenemos que ser BRILLO que da color y energía. Anunciando la vida

-Y FUEGO que quema. Tenemos que amar sirviendo, dar la vida, consumirnos por los demás para que ellos también tengan luz.

-Esa es la vida nueva, esta es la Pascua de Jesús y nuestra Pascua. Ahora a nosotros nos toca amanecer. Porque Jesús está latiendo de amor desde la luz de la Pascua.

ORACIÓN

Querido Jesús,
nos regalás tu vida nueva.
Gracias por iluminarnos.
Gracias por darnos la luz del amor
Gracias Jesús por querernos tanto
y por invitarnos a tu fiesta
Gracias por mostrarnos todo el amor
de nuestro Papá del cielo
Ayudanos Jesús, a compartir tu luz,
a anunciar tu Resurrección.

ORACIÓN COMUNITARIA

“AYUDANOS A RECIBIR TU LUZ”

-Para que nuestra Iglesia sea siempre testigo de la luz que vos nos regalaste en Pascua...

-Para que nuestro país podamos dar luz a los que están llenos de egoísmo...

-Para que en nuestra familias llenemos de luz los momentos tristes....

- Para que brille en nuestro corazón la luz de tu pascua y la contagiemos a todos...



ARQUIDIÓCESIS DE BUENOS AIRES

VICARIA EPISCOPAL PARA NIÑOS

ITINERARIO DE PASTORAL PARA NIÑOS AÑO 2013

La Vicaria Episcopal para Niños propone un **Itinerario de Pastoral para Niños**, que es un **camino común** para todas las asociaciones, movimientos, y áreas que trabajan con la infancia para que puedan encarnarlo en su propio proceso, según su carisma, metodología y trabajo. La Vicaria propone que un chico o chica que está en catequesis o en acción católica, o scout, o en un colegio católico, etc., viva el mismo espíritu eclesial, sienta que está en un mismo camino con las características particulares de su lugar.

AGENDA 2013

La Vicaria de Niños propone el siguiente Itinerario de Pastoral para Niños año 2013:

- Encuentro de Dirigentes de Niños - 22/23/24 de Febrero en la Santa Casa de Ejercicios (en conjunto con la Vicaría de Jóvenes y Acción Católica)
- Fiesta Barrial de Pascua por Parroquia - 31 marzo o 7 de abril
- Fiesta de Pentecostés por Decanatos - 18 de mayo
- Peregrinación Mariana por Vicaria Zonal - 24 de agosto
- Misa Arquidiocesana de Niños - 19 o 26 de octubre (en caso de lluvia) Esta fecha puede variar debido a que durante el año se realizan las elecciones para elegir legisladores nacionales y locales.
- Misión y Fiesta de Navidad por Parroquias - en diciembre
- Cursos, talleres y charlas para animadores y dirigentes de niños - a confirmar

Suscripción:

Para recibir por mail subsidios, aportes, celebraciones, etc. enviar un mail a:
vicariani@arzbaires.org.ar

Secretaria:

Lunes, Miércoles y Viernes de 9, 30 a 12 hs
Rivadavia 415 - Tel: 4343-0812, interno 275

Buscanos en
www.vicarianiños.org.ar



Vicaría Episcopal para Niños





Vayan yo los envió

Santa Teresita decía:

**"DIOS MIO
YO QUIERO AMARTE
Y HACERTE AMAR"**



¿Y VOS?

¿Cómo voy a anunciar el AMOR del Padre Dios?

¿Cómo voy a cuidar la vida que el Padre Bueno me regala?
*(pensemos en toda la vida humana, y el cuidado del planeta
bosques, mares, especies en peligro y extinción...)*

¿Cómo la voy a hacer crecer?

¿Cómo la voy a compartir?

¿Cómo la voy a dar?

**TIEMPO DE PROPOSITOS
Y COMPROMISOS**


A cumplirlos!



En casa:



Con los
amigos:



En la escuela:



En el barrio:



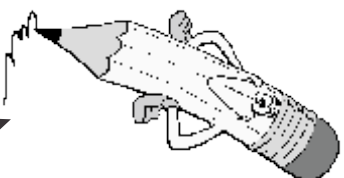
Sería lindo que esto si bien es un
compromiso personal pudiese
ser trabajado como propuesta
colectiva, compartida con los
compañeros de catequesis, del
cole, y animada y orientada por
los dirigentes y animadores

4



Coleccionable N°1

En la casa de la fe
vivimos



Ponele color al dibujo
Colocale una frase, un versículo del Evangelio
Fotocopialo y armá tarjetas para regalar

1

Al encuentro con la Palabra



Gén. 1,3-5
Gén. 1,26-31

Lc. 11, 9-13
Lc. 15, 11-31

Salmo 8
Salmo 136 (135) 1.7 -9.26

Lc. 3,21-22
Rom. 8,14-15

Identificá estos textos
con una parte del dibujo anterior

- con
- con
- con
- con



C	P											
R	T	O	D	O	P	O	D	E	R	O	S	O	I	B
O	W	H	A	E	A	B	A	E	D	F	F	G	V	
M	I	S	E	R	I	C	O	R	D	I	O	S	O	E
A	F	M	O	N	A	R	G	N	O	S	M	U	N	N
J	G	K	I	E	T	N	E	I	C	A	P	E	J	O

Descubrí más rasgos de Dios

Pidan y se les dará



Buscá un ratito del día y un lugar tranquilo, sereno, sin mucho ruido (el templo, la capilla del colegio, tu pieza, la sombra de un árbol ...)

Hago memoria agradecida de todo lo que recibí del Padre Dios, de todos sus regalos.

Me alegro con las obras de Dios en mi vida. ¿Cuáles son? (las anoto)

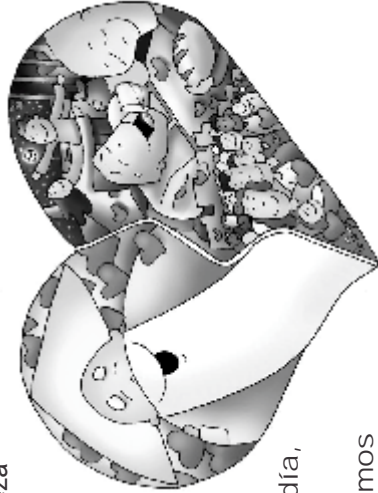
Las leo una por una, despacito, lentamente ... y voy diciendo ... y voy diciendo, repito a cada una
Te doy gracias Señor por tu amor

¡No abandones la obra de tus manos! (Salmo 138)

Cuando los discípulos le pidieron a Jesús que les enseñara a rezar, El les regaló el Padre Nuestro.

Muchos amigos de Jesús, los Santos, descubrieron que era la mejor oración para llegar al corazón del Padre.

Rezá



Padre Nuestro

que estás en el cielo,

santificado sea tu Nombre,

venga a nosotros tu Reino,

hagasé tu Voluntad, en el cielo

como en la tierra

Danos hoy nuestro pan de cada día,

y perdona nuestras ofensas

como también nosotros perdonamos

a los que nos ofenden.

No nos dejes caer en la tentación y líbranos del mal.

Amén

Podés hacer cada día este ejercicio de encuentro con el Padre Dios.

En medio de las tareas, de los juegos, podés entregarle a Dios los deseos, las preocupaciones hablando con El, que ve en lo secreto y escucha siempre.